



Ersatzteilliste / Spare Part List







Kombidämpfer / Combi Steamer





Convotharm 4 6.10 Elektro



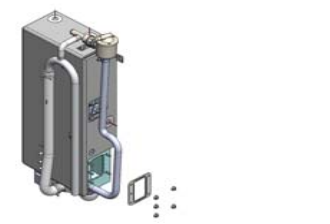



Ersatzteile/spare parts





Bild/Picture	Beschreibung	description	Kit-Nummer/ kit-number	Anzahl/ amount
	Entleerungspumpe Boiler P3 Convotherm 4 • Schaltplan Kennzeichnung:• -4M5	Drainage pump boiler P3 Convotherm 4 • identification circuit diagram:• -4M5	2019700	1
	Doppelniveausonde Convotherm 4 • Schaltplan Kennzeichnung:• -4B12	Double-level probe Convotherm 4 • identification circuit diagram:• -4B12	5056348	1
	Tauchheizkörper 9kW 230V Convotherm 4 • 3N~ 400V 50/60Hz 30; 3~ 200-240V 50/60Hz 41• 3~ 400V 50/60Hz 42; 3~ 208-240V 60Hz UL 61• • Schaltplan Kennzeichnung:• -4E0;-4E1;-4E2	Immersion heater 9kW 230V Convotherm 4 • 3N~ 400V 50/60Hz 30; 3~ 200-240V 50/60Hz 41• 3~ 400V 50/60Hz 42; 3~ 208-240V 60Hz UL 61• • identification circuit diagram:• -4E0;-4E1;-4E2	5056320	1
	Tauchheizkörper 9kW 200V Convotherm 4 • 3~ 200V 50/60Hz 40• • Schaltplan Kennzeichnung:• -4E0;-4E1;-4E2	Immersion heater 9kW 200V Convotherm 4 • 3~ 200V 50/60Hz 40• • identification circuit diagram:• -4E0;-4E1;-4E2	5056930	1





Ersatzteile/spare parts

Bild/Picture	Beschreibung	description	Kit-Nummer/ kit-number	Anzahl/ amount
	Tauchheizkörper 9kW 277V Convotherm 4 • 3~ 440V 60Hz 43; 3~ 480V 60Hz 45• 3~ 440-480V 60Hz UL 62• • Schaltplan Kennzeichnung:• -4E0;-4E1;-4E2	Immersion heater 9kW 277V Convotherm 4 • 3~ 440V 60Hz 43; 3~ 480V 60Hz 45• 3~ 440-480V 60Hz UL 62• • identification circuit diagram:• -4E0;-4E1;-4E2	5056932	1
	Thermoelementfühler Boiler 2300mm Convotherm 4 • 1N~ 100V 50/60Hz 14; 1N~ 220-240V 50/60Hz 11• 3N~ 400V 50/60Hz 30; 3~ 200V 50/60Hz 40• 3~ 200-240V 50/60Hz 41; 3~ 220-240V 50/60Hz 44• 3~ 400V 50/60Hz 42; 3~ 440V 60Hz 43• 3~ 480V 60Hz 45• • Schaltplan Kennzeichnung:• -4B8	Thermocouple probe Boiler 2300mm Convotherm 4 • 1N~ 100V 50/60Hz 14; 1N~ 220-240V 50/60Hz 11• 3N~ 400V 50/60Hz 30; 3~ 200V 50/60Hz 40• 3~ 200-240V 50/60Hz 41; 3~ 220-240V 50/60Hz 44• 3~ 400V 50/60Hz 42; 3~ 440V 60Hz 43• 3~ 480V 60Hz 45• • identification circuit diagram:• -4B8	5056323	1
	Thermoelementfühler Boiler 2300mm Convotherm 4 UL • 1N~ 110-120V 60Hz UL 60; 3~ 208-240V 60Hz UL 61• 3~ 440-480V 60Hz UL 62• • Schaltplan Kennzeichnung:• -4B8	Thermocouple probe Boiler 2300mm Convotherm 4 UL • 1N~ 110-120V 60Hz UL 60; 3~ 208-240V 60Hz UL 61• 3~ 440-480V 60Hz UL 62• • identification circuit diagram:• -4B8	5056948	1
	O-Ring Boiler Convotherm 4	O-Ring Boiler Convotherm 4	6056349	1





Bild/Picture	Beschreibung	description	Kit-Nummer/ kit-number	Anzahl/ amount
	Flachdichtung für Doppelniveausonde P3 Convotherm 4	Seal for double-level probe P3 Convotherm 4	6056350	1
	Flanschdichtung für Tauchheizkörper Convotherm 4	Flange seal for immersion heater Convotherm 4	6056322	1
	Boiler Elektro 6.10 Convotherm 4	Boiler Electric 6.10 Convotherm 4	2356923	1
	Rücksaugsisicherung für Boiler kpl. Convotherm 4	Back flow preventer for Boiler kpl Convotherm 4	6056934	1

Ersatzteile/spare parts





Bild/Picture	Beschreibung	description	Kit-Nummer/ kit-number	Anzahl/ amount
	Saugschlauch Ø 10 Boiler Convotherm 4	Suction hose Ø 10 Boiler Convotherm 4	2364047	1
	Boiler Wasserzulaufschlauch 960mm CE Convotherm 4	Boiler Water supply hose 960mm CE Convotherm 4	7064050	1
	Boiler Wasserzulaufschlauch 960mm UL Convotherm 4	Boiler Water supply hose 960mm UL Convotherm 4	7064051	1
	Ablaufwinkel Boiler Convotherm 4	Drain Elbow Boiler Convotherm 4	6064052	1

Bild/Picture	Beschreibung	description	Kit-Nummer/ kit-number	Anzahl/ amount
	Abwasserschlauch Boiler Ø22 6.10/6.20Elektro Con 4	Waste water hose Boiler Ø22 6.10/6.20Electric Con 4	5064081	1
	Abwasserschlauch 6.10/10.10 El. Ø22 Boiler-Drainbox Con 4	Waste water hose 6.10/10.10 El. Ø22 Boiler-Drainbox Con 4	7064086	1
	Netzteil 12V 60W Convotherm 4 • 1N~ 100V 50/60Hz 14; 1N~ 220-240V 50/60Hz 11• 3N~ 400V 50/60Hz 30; 3~ 200V 50/60Hz 40• 3~ 200-240V 50/60Hz 41; 3~ 220-240V 50/60Hz 44• 3~ 400V 50/60Hz 42; 3~ 440V 60Hz 43• 3~ 480V 60Hz 45• • Schaltplan Kennzeichnung:• -2T0	Power Supply 12V 60W Convotherm 4 • 1N~ 100V 50/60Hz 14; 1N~ 220-240V 50/60Hz 11• 3N~ 400V 50/60Hz 30; 3~ 200V 50/60Hz 40• 3~ 200-240V 50/60Hz 41; 3~ 220-240V 50/60Hz 44• 3~ 400V 50/60Hz 42; 3~ 440V 60Hz 43• 3~ 480V 60Hz 45• • identification circuit diagram:• -2T0	5056385	1
	Netzteil 12V 60W UL Convotherm 4 • 1N~ 110-120V 60Hz UL 60; 3~ 208-240V 60Hz UL 61• 3~ 440-480V 60Hz UL 62• • Schaltplan Kennzeichnung:• -2T0	Power Supply 12V 60W UL Convotherm 4 • 1N~ 110-120V 60Hz UL 60; 3~ 208-240V 60Hz UL 61• 3~ 440-480V 60Hz UL 62• • identification circuit diagram:• -2T0	5056946	1





Ersatzteile/spare parts





Bild/Picture	Beschreibung	description	Kit-Nummer/ kit-number	Anzahl/ amount
	<p>RC-Filter 0.15µF 120 Ohm Entfeuchtungsklappe Convotherm 4</p> <p>•</p> <p>1N~ 100V 50/60Hz 14; 1N~ 220-240V 50/60Hz 11• 3N~ 400V 50/60Hz 30; 3~ 200V 50/60Hz 40• 3~ 200-240V 50/60Hz 41; 3~ 220-240V 50/60Hz 44• 3~ 400V 50/60Hz 42; 3~ 440V 60Hz 43• 3~ 480V 60Hz 45</p>	<p>RC-Filter 0.15µF 120 Ohm Dehumid Flap Convotherm 4</p> <p>•</p> <p>1N~ 100V 50/60Hz 14; 1N~ 220-240V 50/60Hz 11• 3N~ 400V 50/60Hz 30; 3~ 200V 50/60Hz 40• 3~ 200-240V 50/60Hz 41; 3~ 220-240V 50/60Hz 44• 3~ 400V 50/60Hz 42; 3~ 440V 60Hz 43• 3~ 480V 60Hz 45</p>	5056977	1
	<p>RC-Filter 0.15µF 120 Ohm Sammler Convotherm 4</p> <p>•</p> <p>1N~ 100V 50/60Hz 14; 1N~ 220-240V 50/60Hz 11• 3N~ 400V 50/60Hz 30; 3~ 200V 50/60Hz 40• 3~ 200-240V 50/60Hz 41; 3~ 220-240V 50/60Hz 44• 3~ 400V 50/60Hz 42; 3~ 440V 60Hz 43• 3~ 480V 60Hz 45</p>	<p>RC-Filter 0.15µF 120 Ohm Collector Convotherm 4</p> <p>•</p> <p>1N~ 100V 50/60Hz 14; 1N~ 220-240V 50/60Hz 11• 3N~ 400V 50/60Hz 30; 3~ 200V 50/60Hz 40• 3~ 200-240V 50/60Hz 41; 3~ 220-240V 50/60Hz 44• 3~ 400V 50/60Hz 42; 3~ 440V 60Hz 43• 3~ 480V 60Hz 45</p>	5056978	1
	<p>RC-Filter 470nF 150 Ohm Magnetv. Boiler+Einspritzung Con 4</p> <p>•</p> <p>1N~ 100V 50/60Hz 14; 1N~ 220-240V 50/60Hz 11• 3N~ 400V 50/60Hz 30; 3~ 200V 50/60Hz 40• 3~ 200-240V 50/60Hz 41; 3~ 220-240V 50/60Hz 44• 3~ 400V 50/60Hz 42; 3~ 440V 60Hz 43• 3~ 480V 60Hz 45</p>	<p>RC-Filter 470nF 150 Ohm Solenoid Boiler+Injection Con 4</p> <p>•</p> <p>1N~ 100V 50/60Hz 14; 1N~ 220-240V 50/60Hz 11• 3N~ 400V 50/60Hz 30; 3~ 200V 50/60Hz 40• 3~ 200-240V 50/60Hz 41; 3~ 220-240V 50/60Hz 44• 3~ 400V 50/60Hz 42; 3~ 440V 60Hz 43• 3~ 480V 60Hz 45</p>	5056979	1
	<p>RC-Filter 470nF 150 Ohm Magnetventil Sammler Con 4</p> <p>•</p> <p>1N~ 100V 50/60Hz 14; 1N~ 220-240V 50/60Hz 11• 3N~ 400V 50/60Hz 30; 3~ 200V 50/60Hz 40• 3~ 200-240V 50/60Hz 41; 3~ 220-240V 50/60Hz 44• 3~ 400V 50/60Hz 42; 3~ 440V 60Hz 43• 3~ 480V 60Hz 45</p>	<p>RC-Filter 470nF 150 Ohm Solenoid Collector Con 4</p> <p>•</p> <p>1N~ 100V 50/60Hz 14; 1N~ 220-240V 50/60Hz 11• 3N~ 400V 50/60Hz 30; 3~ 200V 50/60Hz 40• 3~ 200-240V 50/60Hz 41; 3~ 220-240V 50/60Hz 44• 3~ 400V 50/60Hz 42; 3~ 440V 60Hz 43• 3~ 480V 60Hz 45</p>	5056980	1





Ersatzteile/spare parts

Bild/Picture	Beschreibung	description	Kit-Nummer/ kit-number	Anzahl/ amount
	<p>RC-Filter 470nF 150 Ohm Magnetventil Rollhandbrause Con 4</p> <p>•</p> <p>1N~ 100V 50/60Hz 14; 1N~ 220-240V 50/60Hz 11• 3N~ 400V 50/60Hz 30; 3~ 200V 50/60Hz 40• 3~ 200-240V 50/60Hz 41; 3~ 220-240V 50/60Hz 44• 3~ 400V 50/60Hz 42; 3~ 440V 60Hz 43• 3~ 480V 60Hz 45</p>	<p>RC-Filter 470nF 150 Ohm Solonoid Handshower Convotherm 4</p> <p>•</p> <p>1N~ 100V 50/60Hz 14; 1N~ 220-240V 50/60Hz 11• 3N~ 400V 50/60Hz 30; 3~ 200V 50/60Hz 40• 3~ 200-240V 50/60Hz 41; 3~ 220-240V 50/60Hz 44• 3~ 400V 50/60Hz 42; 3~ 440V 60Hz 43• 3~ 480V 60Hz 45</p>	5056981	1
	<p>G-SICHERUNG T4A 10 Stück 6.3x32mm Convotherm 4</p> <p>•</p> <p>1N~ 100V 50/60Hz 14; 1N~ 220-240V 50/60Hz 11• 3N~ 400V 50/60Hz 30; 3~ 200V 50/60Hz 40• 1N~ 110-120V 60Hz UL 60; 3~ 208-240V 60Hz UL 61• 3~ 440-480V 60Hz UL 62•</p> <p>Schaltplan Kennzeichnung:• -2F0;-2F1;-2F2</p>	<p>Fuse T4A 10 pc. 6.3x32mm Convotherm 4</p> <p>•</p> <p>1N~ 100V 50/60Hz 14; 1N~ 220-240V 50/60Hz 11• 3N~ 400V 50/60Hz 30; 3~ 200V 50/60Hz 40• 1N~ 110-120V 60Hz UL 60; 3~ 208-240V 60Hz UL 61• 3~ 440-480V 60Hz UL 62•</p> <p>identification circuit diagram:• -2F0;-2F1;-2F2</p>	4056354	2
	<p>G-SICHERUNG T10A 10 Stück 6.3x32mm Convotherm 4</p> <p>•</p> <p>1N~ 100V 50/60Hz 14; 1N~ 220-240V 50/60Hz 11• 3N~ 400V 50/60Hz 30•</p> <p>Schaltplan Kennzeichnung:• -3F5;-3F6</p>	<p>Fuse T10A 10 pc.6.3x32mm Convotherm 4</p> <p>•</p> <p>1N~ 100V 50/60Hz 14; 1N~ 220-240V 50/60Hz 11• 3N~ 400V 50/60Hz 30•</p> <p>identification circuit diagram:• -3F5;-3F6</p>	4056355	1
	<p>Frequenzumrichter M2 0.75kW 1N~ 200- 240V Convotherm 4</p> <p>•</p> <p>1N~ 220-240V 50/60Hz 11; 3N~ 400V 50/60Hz 30• 3~ 200V 50/60Hz 40; 3~ 200-240V 50/60Hz 41• 3~ 220-240V 50/60Hz 44; 3~ 208-240V 60Hz UL 61•</p> <p>Schaltplan Kennzeichnung:• -3T5;-3T6</p>	<p>Frequency converter M2 0.75kW 1N~ 200- 240V Convotherm 4</p> <p>•</p> <p>1N~ 220-240V 50/60Hz 11; 3N~ 400V 50/60Hz 30• 3~ 200V 50/60Hz 40; 3~ 200-240V 50/60Hz 41• 3~ 220-240V 50/60Hz 44; 3~ 208-240V 60Hz UL 61•</p> <p>identification circuit diagram:• -3T5;-3T6</p>	5056374	1





Ersatzteile/spare parts

Bild/Picture	Beschreibung	description	Kit-Nummer/ kit-number	Anzahl/ amount
	<p>Frequenzumrichter F1 0.75kW 1N~ 100-120V Convotherm 4</p> <p>1N~ 100V 50/60Hz 14; 1N~ 110-120V 60Hz UL 60•</p> <p>Schaltplan Kennzeichnung:• -3T5;-3T6</p>	<p>Frequency converter F1 0.75kW 1N~ 100-120V Convotherm 4</p> <p>1N~ 100V 50/60Hz 14; 1N~ 110-120V 60Hz UL 60•</p> <p>identification circuit diagram:• -3T5;-3T6</p>	5056386	1
	<p>Frequenzumrichter N4 0.75kW 3~ 400-480V Convotherm 4</p> <p>3~ 400V 50/60Hz 42; 3~ 440V 60Hz 43• 3~ 480V 60Hz 45; 3~ 440-480V 60Hz UL 62•</p> <p>Schaltplan Kennzeichnung:• -3T5;-3T6</p>	<p>Frequency converter N4 0.75kW 3~ 400-480V Convotherm 4</p> <p>3~ 400V 50/60Hz 42; 3~ 440V 60Hz 43• 3~ 480V 60Hz 45; 3~ 440-480V 60Hz UL 62•</p> <p>identification circuit diagram:• -3T5;-3T6</p>	5056387	1
	<p>Schutztemperaturbegrenzer Boiler 170° Convotherm 4</p> <p>1N~ 100V 50/60Hz 14; 1N~ 220-240V 50/60Hz 11• 3N~ 400V 50/60Hz 30; 3~ 200V 50/60Hz 40• 1N~ 110-120V 60Hz UL 60; 3~ 208-240V 60Hz UL 61• 3~ 440-480V 60Hz UL 62•</p> <p>Schaltplan Kennzeichnung:• -2B8</p>	<p>Safety temperature limiter Boiler 170° Convotherm 4</p> <p>1N~ 100V 50/60Hz 14; 1N~ 220-240V 50/60Hz 11• 3N~ 400V 50/60Hz 30; 3~ 200V 50/60Hz 40• 1N~ 110-120V 60Hz UL 60; 3~ 208-240V 60Hz UL 61• 3~ 440-480V 60Hz UL 62•</p> <p>identification circuit diagram:• -2B8</p>	5056319	1
	<p>Hauptschütz 18A Convotherm 4</p> <p>1N~ 220-240V 50/60Hz 11; 3N~ 400V 50/60Hz 30• 3~ 200V 50/60Hz 40; 3~ 220-240V 50/60Hz 44• 3~ 208-240V 60Hz UL 61; 3~ 440-480V 60Hz UL 62•</p> <p>Schaltplan Kennzeichnung:• -2Q1</p>	<p>Main-Contactor 18A Convotherm 4</p> <p>1N~ 220-240V 50/60Hz 11; 3N~ 400V 50/60Hz 30• 3~ 200V 50/60Hz 40; 3~ 220-240V 50/60Hz 44• 3~ 208-240V 60Hz UL 61; 3~ 440-480V 60Hz UL 62•</p> <p>identification circuit diagram:• -2Q1</p>	5056373	1





Bild/Picture	Beschreibung	description	Kit-Nummer/ kit-number	Anzahl/ amount
	<p>Elektronisches Schaltrelais 90A Convotherm 4</p> <p>3N~ 400V 50/60Hz 30; 3~ 200V 50/60Hz 40• 3~ 208-240V 60Hz UL 61; 3~ 440-480V 60Hz UL 62•</p> <p>Schaltplan Kennzeichnung:• -3K1;-3K2;-3K3;-3K4;-3K5;-3K6;-3K7;-3K8;-4K1;-4K2;- 4K3;-4K4;-4K5;-4K6</p>	<p>Solid state relay 90A Convotherm 4</p> <p>3N~ 400V 50/60Hz 30; 3~ 200V 50/60Hz 40• 3~ 208-240V 60Hz UL 61; 3~ 440-480V 60Hz UL 62•</p> <p>identification circuit diagram:• -3K1;-3K2;-3K3;-3K4;-3K5;-3K6;-3K7;-3K8;-4K1;-4K2;- 4K3;-4K4;-4K5;-4K6</p>	5056381	4
	<p>Temperaturschalter 80° C Convotherm 4</p> <p>1N~ 100V 50/60Hz 14; 1N~ 220-240V 50/60Hz 11• 3N~ 400V 50/60Hz 30; 3~ 200V 50/60Hz 40• 1N~ 110-120V 60Hz UL 60; 3~ 208-240V 60Hz UL 61• 3~ 440-480V 60Hz UL 62•</p> <p>Schaltplan Kennzeichnung:• -2B9</p>	<p>Temperature switch 80° C Convotherm 4</p> <p>1N~ 100V 50/60Hz 14; 1N~ 220-240V 50/60Hz 11• 3N~ 400V 50/60Hz 30; 3~ 200V 50/60Hz 40• 1N~ 110-120V 60Hz UL 60; 3~ 208-240V 60Hz UL 61• 3~ 440-480V 60Hz UL 62•</p> <p>identification circuit diagram:• -2B9</p>	5056372	1
	<p>Sicherungsklemme 10.3x38mm UL Convotherm 4</p> <p>1N~ 110-120V 60Hz UL 60; 3~ 208-240V 60Hz UL 61•</p> <p>Schaltplan Kennzeichnung:• -3F5;-3F6</p>	<p>Fuse terminal 10.3x38mm UL Convotherm 4</p> <p>1N~ 110-120V 60Hz UL 60; 3~ 208-240V 60Hz UL 61•</p> <p>identification circuit diagram:• -3F5;-3F6</p>	4056489	2
	<p>Sicherungsklemme 10.3x38mm UL Convotherm 4</p> <p>3~ 440-480V 60Hz UL 62•</p> <p>Schaltplan Kennzeichnung:• -3F5;-3F6</p>	<p>Fuse terminal 10.3x38mm UL Convotherm 4</p> <p>3~ 440-480V 60Hz UL 62•</p> <p>identification circuit diagram:• -3F5;-3F6</p>	4056489	3

Bild/Picture	Beschreibung	description	Kit-Nummer/ kit-number	Anzahl/ amount
	<p>Sicherung LP-CC 10A 1 Stück 10.3x38mm UL Convotherm 4</p> <p>1N~ 110-120V 60Hz UL 60; 3~ 208-240V 60Hz UL 61•</p> <p>Schaltplan Kennzeichnung:• -3F5;-3F6</p>	<p>Fuse LP-CC 10A 1 pc. 10.3x38mm UL Convotherm 4</p> <p>1N~ 110-120V 60Hz UL 60; 3~ 208-240V 60Hz UL 61•</p> <p>identification circuit diagram:• -3F5;-3F6</p>	4056414	2
	<p>Sicherung LP-CC 6A 1 Stück 10.3x38mm UL Convotherm 4</p> <p>3~ 440-480V 60Hz UL 62•</p> <p>Schaltplan Kennzeichnung:• -3F5;-3F6</p>	<p>Fuse LP-CC 6A 1 pc.10.3x38mm UL Convotherm 4</p> <p>3~ 440-480V 60Hz UL 62•</p> <p>identification circuit diagram:• -3F5;-3F6</p>	4056490	3
	<p>Netzfilter 3Ph/N 32A Convotherm 4</p> <p>3N~ 400V 50/60Hz 30•</p> <p>Schaltplan Kennzeichnung:• -2V0</p>	<p>Line Filter 3Ph/N 32A Convotherm 4</p> <p>3N~ 400V 50/60Hz 30•</p> <p>identification circuit diagram:• -2V0</p>	5056967	1
	<p>Netzfilter 3Ph 32A Convotherm 4</p> <p>3~ 200V 50/60Hz 40; 3~ 208-240V 60Hz UL 61• 3~ 440-480V 60Hz UL 62•</p> <p>Schaltplan Kennzeichnung:• -2V0</p>	<p>Line Filter 3Ph 32A Convotherm 4</p> <p>3~ 200V 50/60Hz 40; 3~ 208-240V 60Hz UL 61• 3~ 440-480V 60Hz UL 62•</p> <p>identification circuit diagram:• -2V0</p>	5056970	1





Ersatzteile/spare parts

Bild/Picture	Beschreibung	description	Kit-Nummer/ kit-number	Anzahl/ amount
	Thermoelementfühler für Kühlkörper 1400mm Convotherm 4 3N~ 400V 50/60Hz 30; 3~ 200V 50/60Hz 40• Schaltplan Kennzeichnung:• -3B0;-4B0	Thermocouple Probe for heat sink 1400mm Convotherm 4 3N~ 400V 50/60Hz 30; 3~ 200V 50/60Hz 40• identification circuit diagram:• -3B0;-4B0	5056488	2
	Thermoelementfühler für Kühlkörper UL 1400mm Convotherm 4 3~ 208-240V 60Hz UL 61; 3~ 440-480V 60Hz UL 62• Schaltplan Kennzeichnung:• -3B0;-4B0	Thermocouple Probe for heat sink UL 1400mm Convotherm 4 3~ 208-240V 60Hz UL 61; 3~ 440-480V 60Hz UL 62• identification circuit diagram:• -3B0;-4B0	5056999	2
	Kühlkörper Alu 112x100x67 Convotherm 4 3N~ 400V 50/60Hz 30; 3~ 200V 50/60Hz 40• 3~ 208-240V 60Hz UL 61; 3~ 440-480V 60Hz UL 62• Schaltplan Kennzeichnung:• -3S0;-3S1;-3S2;-3S3;-4S0;-4S1;-4S2	Heat sink Aluminum 112x100x67 Convotherm 4 3N~ 400V 50/60Hz 30; 3~ 200V 50/60Hz 40• 3~ 208-240V 60Hz UL 61; 3~ 440-480V 60Hz UL 62• identification circuit diagram:• -3S0;-3S1;-3S2;-3S3;-4S0;-4S1;-4S2	5056388	2
	Sicherungsklemme 6.3x32mm Convotherm 4 1N~ 100V 50/60Hz 14; 1N~ 220-240V 50/60Hz 11• 3N~ 400V 50/60Hz 30; 3~ 200V 50/60Hz 40• 1N~ 110-120V 60Hz UL 60; 3~ 208-240V 60Hz UL 61• 3~ 440-480V 60Hz UL 62• Schaltplan Kennzeichnung:• -2F0;-2F1;-2F2;-3F5;-3F6	Fuse Terminal 6.3x32mm Convotherm 4 1N~ 100V 50/60Hz 14; 1N~ 220-240V 50/60Hz 11• 3N~ 400V 50/60Hz 30; 3~ 200V 50/60Hz 40• 1N~ 110-120V 60Hz UL 60; 3~ 208-240V 60Hz UL 61• 3~ 440-480V 60Hz UL 62• identification circuit diagram:• -2F0;-2F1;-2F2;-3F5;-3F6	4056389	3





Ersatzteile/spare parts

Bild/Picture	Beschreibung	description	Kit-Nummer/ kit-number	Anzahl/ amount
	<p>Sicherungsklemme 6.3x32mm Convotherm 4</p> <p>3~ 200V 50/60Hz 40•</p> <p>Schaltplan Kennzeichnung:• -2F0; -2F1; -2F2; -3F5; -3F6</p>	<p>Fuse Terminal 6.3x32mm Convotherm 4</p> <p>3~ 200V 50/60Hz 40•</p> <p>identification circuit diagram:• -2F0; -2F1; -2F2; -3F5; -3F6</p>	4056389	5
	<p>Klemme 4-fach 4mm² GnYe Convotherm 4</p> <p>3N~ 400V 50/60Hz 30; 3~ 200V 50/60Hz 40• 3~ 208-240V 60Hz UL 61; 3~ 440-480V 60Hz UL 62•</p> <p>Schaltplan Kennzeichnung:• -1X0</p>	<p>Terminal quad 4mm² GnYe Convotherm 4</p> <p>3N~ 400V 50/60Hz 30; 3~ 200V 50/60Hz 40• 3~ 208-240V 60Hz UL 61; 3~ 440-480V 60Hz UL 62•</p> <p>identification circuit diagram:• -1X0</p>	4056390	2
	<p>Deckel 4-fach 4mm² Gy Convotherm 4</p> <p>3N~ 400V 50/60Hz 30; 3~ 200V 50/60Hz 40• 3~ 208-240V 60Hz UL 61; 3~ 440-480V 60Hz UL 62•</p> <p>Schaltplan Kennzeichnung:• -1X0</p>	<p>End cover quad 4mm² Gy Convotherm 4</p> <p>3N~ 400V 50/60Hz 30; 3~ 200V 50/60Hz 40• 3~ 208-240V 60Hz UL 61; 3~ 440-480V 60Hz UL 62•</p> <p>identification circuit diagram:• -1X0</p>	4056391	1
	<p>Klemme 6mm² Gy Convotherm 4</p> <p>3N~ 400V 50/60Hz 30; 3~ 200V 50/60Hz 40• 3~ 208-240V 60Hz UL 61; 3~ 440-480V 60Hz UL 62•</p> <p>Schaltplan Kennzeichnung:• -1X0; -2X0</p>	<p>Terminal 6mm² Gy Convotherm 4</p> <p>3N~ 400V 50/60Hz 30; 3~ 200V 50/60Hz 40• 3~ 208-240V 60Hz UL 61; 3~ 440-480V 60Hz UL 62•</p> <p>identification circuit diagram:• -1X0; -2X0</p>	4056398	3





Ersatzteile/spare parts

Bild/Picture	Beschreibung	description	Kit-Nummer/ kit-number	Anzahl/ amount
	Klemme 6mm² GnYe Convotherm 4 • 3N~ 400V 50/60Hz 30; 3~ 200V 50/60Hz 40• 3~ 208-240V 60Hz UL 61; 3~ 440-480V 60Hz UL 62• • Schaltplan Kennzeichnung:• -1X0	Terminal 6mm² GnYe Convotherm 4 • 3N~ 400V 50/60Hz 30; 3~ 200V 50/60Hz 40• 3~ 208-240V 60Hz UL 61; 3~ 440-480V 60Hz UL 62• • identification circuit diagram:• -1X0	4056399	1
	Klemme 6mm² Bu Convotherm 4 • 3N~ 400V 50/60Hz 30• • Schaltplan Kennzeichnung:• -1X0	Terminal 6mm² Bu Convotherm 4 • 3N~ 400V 50/60Hz 30• • identification circuit diagram:• -1X0	4056400	1
	Deckel 6mm² Gy Convotherm 4 • 3N~ 400V 50/60Hz 30; 3~ 200V 50/60Hz 40• 3~ 208-240V 60Hz UL 61; 3~ 440-480V 60Hz UL 62• • Schaltplan Kennzeichnung:• -1X0	End cover 6mm² Gy Convotherm 4 • 3N~ 400V 50/60Hz 30; 3~ 200V 50/60Hz 40• 3~ 208-240V 60Hz UL 61; 3~ 440-480V 60Hz UL 62• • identification circuit diagram:• -1X0	4056401	1
	Klemme 4mm² GnYe Convotherm 4 • 3N~ 400V 50/60Hz 30; 3~ 200V 50/60Hz 40• 3~ 208-240V 60Hz UL 61; 3~ 440-480V 60Hz UL 62• • Schaltplan Kennzeichnung:• -2X0	Terminal 4mm² GnYe Convotherm 4 • 3N~ 400V 50/60Hz 30; 3~ 200V 50/60Hz 40• 3~ 208-240V 60Hz UL 61; 3~ 440-480V 60Hz UL 62• • identification circuit diagram:• -2X0	4056404	1





Ersatzteile/spare parts

Bild/Picture	Beschreibung	description	Kit-Nummer/ kit-number	Anzahl/ amount
	<p>Klemme 4mm² Gy Convotherm 4</p> <p>• 3N~ 400V 50/60Hz 30•</p> <p>• Schaltplan Kennzeichnung:• -2X0</p>	<p>Terminal 4mm² Gy Convotherm 4</p> <p>• 3N~ 400V 50/60Hz 30•</p> <p>• identification circuit diagram:• -2X0</p>	4056405	3
	<p>Klemme 3-fach 4mm² Gy Convotherm 4</p> <p>• 3N~ 400V 50/60Hz 30; 3~ 200V 50/60Hz 40• 3~ 208-240V 60Hz UL 61; 3~ 440-480V 60Hz UL 62•</p> <p>• Schaltplan Kennzeichnung:• -2X0</p>	<p>Terminal triple 4mm² Gy Convotherm 4</p> <p>• 3N~ 400V 50/60Hz 30; 3~ 200V 50/60Hz 40• 3~ 208-240V 60Hz UL 61; 3~ 440-480V 60Hz UL 62•</p> <p>• identification circuit diagram:• -2X0</p>	4056406	6
	<p>Deckel 3-fach 4mm² Gy Convotherm 4</p> <p>• 3N~ 400V 50/60Hz 30; 3~ 200V 50/60Hz 40• 3~ 208-240V 60Hz UL 61; 3~ 440-480V 60Hz UL 62•</p> <p>• Schaltplan Kennzeichnung:• -2X0</p>	<p>End cover triple 4mm² Gy Convotherm 4</p> <p>• 3N~ 400V 50/60Hz 30; 3~ 200V 50/60Hz 40• 3~ 208-240V 60Hz UL 61; 3~ 440-480V 60Hz UL 62•</p> <p>• identification circuit diagram:• -2X0</p>	4056407	2
	<p>Deckel 4mm² Gy Convotherm 4</p> <p>• 1N~ 100V 50/60Hz 14; 1N~ 220-240V 50/60Hz 11• 3N~ 400V 50/60Hz 30; 3~ 200V 50/60Hz 40• 1N~ 110-120V 60Hz UL 60; 3~ 208-240V 60Hz UL 61• 3~ 440-480V 60Hz UL 62•</p> <p>• Schaltplan Kennzeichnung:• -1X0;-2X0</p>	<p>End cover 4mm² Gy Convotherm 4</p> <p>• 1N~ 100V 50/60Hz 14; 1N~ 220-240V 50/60Hz 11• 3N~ 400V 50/60Hz 30; 3~ 200V 50/60Hz 40• 1N~ 110-120V 60Hz UL 60; 3~ 208-240V 60Hz UL 61• 3~ 440-480V 60Hz UL 62•</p> <p>• identification circuit diagram:• -1X0;-2X0</p>	4056413	1





Ersatzteile/spare parts

Bild/Picture	Beschreibung	description	Kit-Nummer/ kit-number	Anzahl/ amount
	G-SICHERUNG T2A 10 Stück 5x20mm Convotherm 4 • Schaltplan Kennzeichnung:• F1;F3;F5;F8;F10	Fuse T2A 10 pc. 5x20mm Convotherm 4 • identification circuit diagram:• F1;F3;F5;F8;F10	4056944	5
	G-SICHERUNG T3.15A 10 Stück 5x20mm Convotherm 4 • Schaltplan Kennzeichnung:• F2;F6;F7	Fuse T3.15A 10 pc.5x20mm Convotherm 4 • identification circuit diagram:• F2;F6;F7	4056945	3
	Personal Module PM Convotherm 4 • Schaltplan Kennzeichnung:• -2S0	Personal Module PM Convotherm 4 • identification circuit diagram:• -2S0	4056371	1
	easyDial Bedienteil Convotherm 4	easyDial User Interface UI Convotherm 4	5056367	1





Ersatzteile/spare parts

Bild/Picture	Beschreibung	description	Kit-Nummer/ kit-number	Anzahl/ amount
	easyTouch Bedienteil Convotherm 4	easyTouch User Interface UI Convotherm 4	5056366	1
	Gehäuse easyDial Convotherm 4	Casing easyDial Convotherm 4	5056365	1
	Gehäuse easyTouch Frontteil Convotherm 4	Casing easyTouch front part Convotherm 4	5056364	1
	Gehäuse easyDial easyTouch Rückwand Convotherm 4	Casing easyDial easyTouch back part Convotherm 4	5056363	1





Ersatzteile/spare parts

Bild/Picture	Beschreibung	description	Kit-Nummer/ kit-number	Anzahl/ amount
	Schalter AN/AUS inkl Kabel für Steuerung Convotherm 4	Switch ON/OFF incl cable for control Convotherm 4	5056362	1
	USB Anschluss inkl Kabel für Steuerung Convotherm 4	USB connection incl cable for control Convotherm 4	5056361	1
	Abdeckung USB Anschluss für Steuerung Convotherm 4	Cover USB connection for control Convotherm 4	5064037	1
	Drehknopf easyDial Convotherm 4	Control knob easyDial Convotherm 4	5056360	1





Ersatzteile/spare parts

Bild/Picture	Beschreibung	description	Kit-Nummer/ kit-number	Anzahl/ amount
	Drehgeber mit Kabel easyDial Convotherm 4	Encoder with cable easyDial Convotherm 4	5056359	1
	SIB Steuerplatine Convotherm 4 • Schaltplan Kennzeichnung:• -A1	SIB Control board Convotherm 4 • identification circuit diagram:• -A1	5056356	1
	SIB Steuerplatine beschichtet (Option) Convotherm 4 • Schaltplan Kennzeichnung:• -A1	SIB Control board coated (option) Convotherm 4 • identification circuit diagram:• -A1	2664038	1
	Datenkabel 1m zum SIB Convotherm 4	Data cable 1m to SIB Convotherm 4	5056357	1





Ersatzteile/spare parts

Bild/Picture	Beschreibung	description	Kit-Nummer/ kit-number	Anzahl/ amount
	SIB Befestigungs-Set Convotherm 4	SIB mounting set Convotherm 4	8056358	1
	Lautsprecher m Kabel und Verbindung EasyTouch Convotherm 4	Speaker w. Cable and Connector EeasyTouch Convotherm 4	5056949	1
	Gerätetropfwanne 6.10/10.10 Convotherm 4	Drip tray 6.10/10.10 Convotherm 4	2556345	1
	Zusatzlüfter P3 Convotherm 4 Schaltplan Kennzeichnung: • -2M0	Extra fan P3 Convotherm 4 identification circuit diagram: • -2M0	5056318	1





Ersatzteile/spare parts

Bild/Picture	Beschreibung	description	Kit-Nummer/ kit-number	Anzahl/ amount
	<p>Thermoelementfühler M5 3200mm Convotherm 4</p> <p>• 1N~ 100V 50/60Hz 14; 1N~ 220-240V 50/60Hz 11• 3N~ 400V 50/60Hz 30; 3~ 200V 50/60Hz 40• 3~ 200-240V 50/60Hz 41; 3~ 220-240V 50/60Hz 44• 3~ 400V 50/60Hz 42; 3~ 440V 60Hz 43• 3~ 480V 60Hz 45•</p> <p>• Schaltplan Kennzeichnung:• -3B6;-5B3;-5B5;-4B4</p>	<p>Thermocouple probe M5 3200mm Convotherm 4</p> <p>• 1N~ 100V 50/60Hz 14; 1N~ 220-240V 50/60Hz 11• 3N~ 400V 50/60Hz 30; 3~ 200V 50/60Hz 40• 3~ 200-240V 50/60Hz 41; 3~ 220-240V 50/60Hz 44• 3~ 400V 50/60Hz 42; 3~ 440V 60Hz 43• 3~ 480V 60Hz 45•</p> <p>• identification circuit diagram:• -3B6;-5B3;-5B5;-4B4</p>	5056324	4
	<p>Thermoelementfühler M5 3200mm Convotherm 4 UL</p> <p>• 1N~ 110-120V 60Hz UL 60; 3~ 208-240V 60Hz UL 61• 3~ 440-480V 60Hz UL 62•</p> <p>• Schaltplan Kennzeichnung:• -3B6;-5B3;-5B5;-4B4</p>	<p>Thermocouple probe M5 3200mm Convotherm 4 UL</p> <p>• 1N~ 110-120V 60Hz UL 60; 3~ 208-240V 60Hz UL 61• 3~ 440-480V 60Hz UL 62•</p> <p>• identification circuit diagram:• -3B6;-5B3;-5B5;-4B4</p>	5056947	4
	<p>4-Punkt Kerntemperaturfühler 3.0m Convotherm 4</p> <p>• Schaltplan Kennzeichnung:• -3B10</p>	<p>4-Point core temperature probe 3.0m Convotherm 4</p> <p>• identification circuit diagram:• -3B10</p>	5056325	1
	<p>Sousvide Fühler 1-Punkt 1.1mConvotherm 4</p> <p>• Schaltplan Kennzeichnung:• -3B11</p>	<p>Sousvide probe 1-Point 1.1m Convotherm 4</p> <p>• identification circuit diagram:• -3B11</p>	5064010	1





Ersatzteile/spare parts

Bild/Picture	Beschreibung	description	Kit-Nummer/ kit-number	Anzahl/ amount
	Kupplung Leitung Sousvide Fühler Convotherm 4 • Schaltplan Kennzeichnung:• -3B11	Plug Socket Wire Sousvide Probe Convotherm 4 • identification circuit diagram:• -3B11	5064011	1
	1-Punkt externer Kerntemperaturfühler 1.1m Convotherm 4 • Schaltplan Kennzeichnung:• -3B11	1-Point external core temperature probe 1.1m Convotherm 4 • identification circuit diagram:• -3B11	5064012	1
	Türkontaktschalter Convotherm 4 • Schaltplan Kennzeichnung:• -6Q0	Door contact switch Convotherm 4 • identification circuit diagram:• -6Q0	5056328	1
	Dichtung Thermoelementf. 5 St. OSC/OSP P2 P3 Convotherm 4	Gasket temp probe 5 pc. OSC/OSP P2 P3 Convotherm 4	6056351	4





Ersatzteile/spare parts

Bild/Picture	Beschreibung	description	Kit-Nummer/ kit-number	Anzahl/ amount
	Dichtungs-Set für Entfeuchtungsklappe Convotherm 4 • Schaltplan Kennzeichnung:• -3M9	Gasket set for dehumidification flap Convotherm 4 • identification circuit diagram:• -3M9	6056327	1
	Entfeuchtungsklappe inkl. Dichtung Convotherm 4 • Schaltplan Kennzeichnung:• -3M9	Dehumidification flap incl. Grommet valve Convotherm 4 • identification circuit diagram:• -3M9	6056326	1
	Gerätefuß einstellbar Tischgerät 150x50x100 Convotherm 4	Adjustable foot table top model 150x50x100 Convotherm 4	6056353	4
	Membrantülle 50mm für Außendecke Convotherm 4	Grommet 50mm for Top Cover Convotherm 4	6056496	2





Ersatzteile/spare parts

Bild/Picture	Beschreibung	description	Kit-Nummer/ kit-number	Anzahl/ amount
	Abdeckung links 6.10 Convotherm 4	Left cover 6.10 Convotherm 4	2151073	1
	Rückwand 6.10 Convotherm 4	Rear panel 6.10 Convotherm 4	2151064	1
	Seitenteil rechts 6.10 Rechtsanschlag Convotherm 4	Side cover right 6.10 right hinged Convotherm 4	2151063	1
	Seitenteil rechts 6.10 Verschwindetüre Convotherm 4	Side cover right 6.10 disappearing door Convotherm 4	2151081	1





Ersatzteile/spare parts

Bild/Picture	Beschreibung	description	Kit-Nummer/ kit-number	Anzahl/ amount
	Decke Elektro 6.10 / 10.10 Rechtsanschlag Convotherm 4	Top cover electric 6.10 / 10.10 right hinged Convotherm 4	2151074	1
	Decke Elektro 6.10 / 10.10 Verschwindetüre Convotherm 4	Cover electric 6.10 / 10.10 disappearing door Convotherm 4	2151082	1
	Klobenversteifung 6.10/6.20 Convotherm 4	Bracket reinforcement 6.10/6.20 Convotherm 4	2151680	1
	Frontteil 6.10 Convotherm 4	Frontpart 6.10 Convotherm 4	2151066	1





Ersatzteile/spare parts

Bild/Picture	Beschreibung	description	Kit-Nummer/ kit-number	Anzahl/ amount
	Blende unten 6.10/10.10 Convotherm 4	Orifice bottom 6.10 / 10.10 Convotherm 4	2151045	1
	Pumpenabdeckung 6.10/10.10 Convotherm 4	Pump cover 6.10/10.10 Convotherm 4	2151017	1
	Abdeckung Abwasserbox für Tischgeräte Convotherm 4	Cover Drainbox for Table Top Model Convotherm 4	2151018	1
	Abdeckung Zuluftkasten inkl. Lüfter Convotherm 4	Cover Airbox incl. fan Convotherm 4	2151052	1





Ersatzteile/spare parts

Bild/Picture	Beschreibung	description	Kit-Nummer/ kit-number	Anzahl/ amount
	Zuluftkasten für Tischgeräte Convotherm 4	Airbox for Table Top Model Convotherm 4	2151051	1
	Hakenschlüssel Convotherm 4	Feed adjusting tool Convotherm 4	2156998	1
	Anschlagpuffer Verschwindetüre Convotherm 4	Stop Buffer Disapearingdoor Convotherm 4	2664000	1
	Smoker-Heizung 240V 280W UL 3N~ 400V 50/60Hz 30; 3~ 200-240V 50/60Hz 41• 3~ 240V 60Hz Smok UL 64• Schaltplan Kennzeichnung:• -3E3	Smoker Heating element 240V 280W UL • 3N~ 400V 50/60Hz 30; 3~ 200-240V 50/60Hz 41• 3~ 240V 60Hz Smok UL 64• • identification circuit diagram:• -3E3	5056941	1





Ersatzteile/spare parts

Bild/Picture	Beschreibung	description	Kit-Nummer/ kit-number	Anzahl/ amount
	<p>Smoker-Heizung 208V 280W UL</p> <p>3~ 208-240V 60Hz UL 61; 3~ 208V 60Hz Smok UL 63•</p> <p>Schaltplan Kennzeichnung:• -3E3</p>	<p>Smoker Heating element 208V 280W UL</p> <p>3~ 208-240V 60Hz UL 61; 3~ 208V 60Hz Smok UL 63•</p> <p>identification circuit diagram:• -3E3</p>	5056942	1
	<p>Bef. Set Smoker Heizelemt CON4</p> <p>3N~ 400V 50/60Hz 30; 3~ 200-240V 50/60Hz 41•</p> <p>3~ 208-240V 60Hz UL 61; 3~ 208V 60Hz Smok UL 63•</p> <p>3~ 240V 60Hz Smok UL 64</p>	<p>Mount. set Smoker heatingelement CON4</p> <p>3N~ 400V 50/60Hz 30; 3~ 200-240V 50/60Hz 41•</p> <p>3~ 208-240V 60Hz UL 61; 3~ 208V 60Hz Smok UL 63•</p> <p>3~ 240V 60Hz Smok UL 64</p>	6056943	1
	Räucherbox kompl. Convotherm 4	Smoker Box compl. Convotherm 4	3429323	1
	Abwasserbox Convotherm 4	Drainbox Convotherm 4	2456493	1





Ersatzteile/spare parts

Bild/Picture	Beschreibung	description	Kit-Nummer/ kit-number	Anzahl/ amount
	Dichtmanschette 60mm für Drainbox Convotherm 4	Sealing collar 60mm for Drainbox Convotherm 4	6056494	1
	Montage-Set Abluftrohr Convotherm 4	Mounting Set Ventilation Pipe Convotherm 4	6056800	1
	Abluftrohr mit Ablöschdüse 6.10 / 6.20 Convotherm 4	Exhaust pipe with cooling nozzle 6.10 / 6.20 Convotherm 4	6056801	1
	Einhängegestell links 6.10 GN Convotherm 4	Shelf Rack left 6.10 GN Convotherm 4	2251301	1





Ersatzteile/spare parts

Bild/Picture	Beschreibung	description	Kit-Nummer/ kit-number	Anzahl/ amount
	Einhängegestell rechts 6.10 GN Convotherm 4	Shelf Rack right 6.10 GN Convotherm 4	2251302	1
	Bäcker Einhänggestell links 6.10 BG Convotherm 4	Baker Rack left 6.10 BG Convotherm 4	2255010	1
	Bäcker Einhänggestell rechts 6.10 BG Convotherm 4	Baker Rack right 6.10 BG Convotherm 4	2255011	1
	Ansaugblech Elektro Spritzer 6.10 Convotherm 4	Suction Panel Electric Sprayer 6.10 Convotherm 4	2251352	1





Ersatzteile/spare parts

Bild/Picture	Beschreibung	description	Kit-Nummer/ kit-number	Anzahl/ amount
	Ansaugblech Elektro Boiler 6.10 Convotherm 4	Suction Panel Electric Boiler 6.10 Convotherm 4	2251353	1
	Ablaufsieb Garraum Convotherm 4	Drain sieve innerchamber Convotherm 4	2064039	1
	Kabelbaum X15 6.10 (beinhaltet 5253500) Convotherm 4 • Schaltplan Kennzeichnung:• X15	Wiring Loom X15 6.10 (includes 5253500) Convotherm 4 • identification circuit diagram:• X15	5256467	1
	Kabelbaum X21 Boiler 6.10 (beinh. 5253501) Con 4 • Schaltplan Kennzeichnung:• X21	Wiring Loom X21 Boiler 6.10 (incl. 5253501) Con 4 • identification circuit diagram:• X21	5256421	1





Ersatzteile/spare parts





Bild/Picture	Beschreibung	description	Kit-Nummer/ kit-number	Anzahl/ amount
	Kabelbaum X22 Elektro Boiler 6.10 (beinh. 5253502) Con 4 • Schaltplan Kennzeichnung:• X22	Wiring Loom X22 Electric Boiler 6.10 (incl. 5253502) Con 4 • identification circuit diagram:• X22	5256426	1
	Kabelbaum X22 Elektro Spritzer 6.10 (beinh. 5253620) Con 4 • Schaltplan Kennzeichnung:• X22	Wiring Loom X22 Electric Sprayer 6.10 (incl.5253620) Con 4 • identification circuit diagram:• X22	5256471	1
	Kabelbaum X23 Boiler inkl. Reinigung 6.10 (5253503) Con4 • Schaltplan Kennzeichnung:• X23	Wiring Loom X23 Boiler incl. Cleaning 6.10 (5253503) Con4 • identification circuit diagram:• X23	5256429	1
	Kabelbaum X23 Boiler ohne Reinigung 6.10 (5253650) Con 4 • Schaltplan Kennzeichnung:• X23	Wiring Loom X23 Boiler without Clean 6.10 (5253650) Con4 • identification circuit diagram:• X23	5256877	1

Ersatzteile/spare parts





Bild/Picture	Beschreibung	description	Kit-Nummer/ kit-number	Anzahl/ amount
	Kabelbaum X23 Spritzer inkl Reinigung 6.10 (5253621) Con4 • Schaltplan Kennzeichnung:• X23	Wiring Loom X23 Sprayer incl. Clean 6.10 (5253621) Con4 • identification circuit diagram:• X23	5256477	1
	Kabelbaum X23 Spritzer ohne Reinigung 6.10 (5253670) Con4 • Schaltplan Kennzeichnung:• X23	Wiring Loom X23 Sprayer without Clean 6.10 (5253670) Con4 • identification circuit diagram:• X23	5256437	1
	Kabelbaum X26 Elektro Boiler 6.10 (beinh. 5253504) Con 4 • Schaltplan Kennzeichnung:• X26	Wiring Loom X26 Electric Boiler 6.10 (incl. 5253504) Con 4 • identification circuit diagram:• X26	5256440	1
	Kabelbaum X26 Elektro Spritzer 6.10 (beinh. 5253622) Con 4 • Schaltplan Kennzeichnung:• X26	Wiring Loom X26 Electric Sprayer 6.10 (incl.5253622) Con 4 • identification circuit diagram:• X26	5256466	1





Ersatzteile/spare parts

Bild/Picture	Beschreibung	description	Kit-Nummer/ kit-number	Anzahl/ amount
	Kabelbaum X27 6.10 (beinhaltet 5253505) Convotherm 4 • Schaltplan Kennzeichnung:• X27	Wiring Loom X27 6.10 (includes 5253505) Convotherm 4 • identification circuit diagram:• X27	5256480	1
	Kabelbaum X40 Boiler inkl. Reinigung 6.10 (5253506) Con4 • Schaltplan Kennzeichnung:• X40	Wiring Loom X40 Boiler incl. Clean 6.10 (5253506) Con4 • identification circuit diagram:• X40	5256906	1
	Kabelbaum X40 Boiler ohne Reinigung 6.10 (5253651) Con4 • Schaltplan Kennzeichnung:• X40	Wiring Loom X40 Boiler without Clean 6.10 (5253651) Con4 • identification circuit diagram:• X40	5256455	1
	Kabelbaum X40 Spritzer inkl Reinigung 6.10 (5253623) Con4 • Schaltplan Kennzeichnung:• X40	Wiring Loom X40 Sprayer incl. Clean 6.10 (5253623) Con4 • identification circuit diagram:• X40	5256915	1





Bild/Picture	Beschreibung	description	Kit-Nummer/ kit-number	Anzahl/ amount
	Kabelbaum X40 Spritzer ohne Reinigung 6.10 (5253671) Con4 • Schaltplan Kennzeichnung:• X40	Wiring Loom X40 Sprayer without Clean 6.10 (5253671) Con4 • identification circuit diagram:• X40	5256459	1
	Kabelbaum X45 6.10 (beinhaltet 5253507) Convotherm 4 • Schaltplan Kennzeichnung:• X45	Wiring Loom X45 6.10 (includes 5253507) Convotherm 4 • identification circuit diagram:• X45	5256485	1
	Halogenlampe G4 10W Convotherm 4 • Schaltplan Kennzeichnung:• -3P0	Halogen lamp G4 10W Convotherm 4 • identification circuit diagram:• -3P0	5056314	1
	Garraumlampe Fassung G4 Convotherm 4 • Schaltplan Kennzeichnung:• -3P0; -1P1	Cooking chamber light socket Convotherm 4 • identification circuit diagram:• -3P0; -1P1	5056315	1

Ersatzteile/spare parts





Bild/Picture	Beschreibung	description	Kit-Nummer/ kit-number	Anzahl/ amount
	Garraumlampe Flachdichtung Set 5St. Convotherm 4	Cooking chamber light seal (Set 5 pcs) Convotherm 4	5056316	1
	Garraumlampenrahmen inkl. Glas Convotherm 4	Cooking chamber light frame incl. glass Convotherm 4	5056317	1
	Motorbefestigung Set P3 Convotherm 4	Fixing parts for motor P3 Convotherm 4	2617294	1
	Schutztemperaturbegrenzer 340° C P3 Convotherm 4 Schaltplan Kennzeichnung:• -2B7	Safety temperature limiter 340° C P3 Convotherm 4 identification circuit diagram:• -2B7	5056329	1

Bild/Picture	Beschreibung	description	Kit-Nummer/ kit-number	Anzahl/ amount
	<p>Heizelement Heißluft 6.10 10.5 kW 230V Convotherm 4</p> <p>• 3N~ 400V 50/60Hz 30; 3~ 200-240V 50/60Hz 41• 3~ 400V 50/60Hz 42; 3~ 208-240V 60Hz UL 61•</p> <p>• Schaltplan Kennzeichnung:• -3E0</p>	<p>Heating element Convection 6.10 10.5 kW 230V Convotherm 4</p> <p>• 3N~ 400V 50/60Hz 30; 3~ 200-240V 50/60Hz 41• 3~ 400V 50/60Hz 42; 3~ 208-240V 60Hz UL 61•</p> <p>• identification circuit diagram:• -3E0</p>	5056330	1
	<p>Heizelement Heißluft 6.10 10.5 kW 200V Convotherm 4</p> <p>• 3~ 200V 50/60Hz 40•</p> <p>• Schaltplan Kennzeichnung:• -3E0</p>	<p>Heating element Convection 6.10 10.5 kW 200V Convotherm 4</p> <p>• 3~ 200V 50/60Hz 40•</p> <p>• identification circuit diagram:• -3E0</p>	5056935	1
	<p>Heizelement Heißluft 6.10 10.5 kW 277V Convotherm 4</p> <p>• 3~ 440V 60Hz 43; 3~ 480V 60Hz 45• 3~ 440-480V 60Hz UL 62•</p> <p>• Schaltplan Kennzeichnung:• -3E0</p>	<p>Heating element Convection 6.10 10.5 kW 277V Convotherm 4</p> <p>• 3~ 440V 60Hz 43; 3~ 480V 60Hz 45• 3~ 440-480V 60Hz UL 62•</p> <p>• identification circuit diagram:• -3E0</p>	5056938	1
	<p>Motor 0.35kW 215V50Hz Convotherm 4</p> <p>• Schaltplan Kennzeichnung:• -3M5; -3M6</p>	<p>Motor 0.35kW 215V50Hz Convotherm 4</p> <p>• identification circuit diagram:• -3M5; -3M6</p>	5056347	1





Ersatzteile/spare parts

Bild/Picture	Beschreibung	description	Kit-Nummer/ kit-number	Anzahl/ amount
	Bef. Set Heißluft Heizelemt 6.10/6.20/10.10/20.10 P3 CON4	Mount. set convect heat.elem 6.10/6.20/10.10/20.10 P3 CON4	2623226	1
	Motorwellendichtung	Seal for Motor shaft	2617295	1
	Lüfterrad 6.10/10.10/20.10 Convotherm 4	Fan wheel 6.10/10.10/20.10 Convotherm 4	6056333	1
	Lüfterradbefestigung P3 CON4	Fan Wheel fixing P3 CON4	2617293	1





Ersatzteile/spare parts

Bild/Picture	Beschreibung	description	Kit-Nummer/ kit-number	Anzahl/ amount
	Dosierpumpe CONVOClean Convotherm 4 • Schaltplan Kennzeichnung:• -7M0	Dosage pump CONVOClean Convotherm 4 • identification circuit diagram:• -7M0	5056376	2
	Formschlauch Dosierpumpe CONVOClean Convotherm 4	Preformed hose dosage pump CONVOClean Convotherm 4	6064036	1
	Zirkulationspumpe CONVOClean System Convotherm 4 • Schaltplan Kennzeichnung:• -7M2	Circulation pump CONVOClean System Convotherm 4 • identification circuit diagram:• -7M2	5056337	1
	Druckschalter 10mbar Convotherm 4 • Schaltplan Kennzeichnung:• -7B0	Pressure switch 10mbar Convotherm 4 • identification circuit diagram:• -7B0	5056352	1





Ersatzteile/spare parts

Bild/Picture	Beschreibung	description	Kit-Nummer/ kit-number	Anzahl/ amount
	Reparatur-Set Türtropfwanne Verschlussklappe Convotherm 4	Fixing set for door drip tray baffle Convotherm 4	2556368	1
	Türtropfwanne 6.10/10.10 Convotherm 4	Door drip tray 6.10/10.10 Convotherm 4	2556335	1
	Tür-Kloben einstufig für Tischgerät Convotherm 4	Door-Bracket single-stage table top model Convotherm 4	6056498	1
	Tür-Kloben zweistufig für Tischgerät Convotherm 4	Door-Bracket double-stage table top model Convotherm 4	6056807	1





Ersatzteile/spare parts

Bild/Picture	Beschreibung	description	Kit-Nummer/ kit-number	Anzahl/ amount
	Stützklotz für Tischgerät Convotherm 4	Support block for table top model Convotherm 4	6056808	1
	Innentür Halteklammer Set für Tischgerät Convotherm 4	Innerdoor bracket Set for Table Top Model Convotherm 4	6056369	2
	Türpuffer 4 Stück für Tischgerät Convotherm 4	Door buffer Set 4 pc. for Table Top Model Convotherm 4	6056370	4
	Türdichtung 6.10 Convotherm 4	Door gasket 6.10 Convotherm 4	7056338	1





Ersatzteile/spare parts

Bild/Picture	Beschreibung	description	Kit-Nummer/ kit-number	Anzahl/ amount
	Türgriff Tischgeräte Convotherm 4	Door handle Table Top Model Convotherm 4	6056384	1
	Innentüre 6.10 Convotherm 4	Inner door 6.10 Convotherm 4	2656813	1
	Türe 6.10 Convotherm 4	Door 6.10 Convotherm 4	2550901	1
	Verschwindetüre 6.10 Convotherm 4	Disappearing Door 6.10 Convotherm 4	2551761	1


Ersatzteile/spare parts

Bild/Picture	Beschreibung	description	Kit-Nummer/ kit-number	Anzahl/ amount
	Scharnier oben für Tischgerät Rechtsanschlag Convotherm 4	Hinge top for Table Top Model right hinged Convotherm 4	2656838	1
	Scharnier unten für Tischgerät Rechtsanschlag Convotherm 4	Hinge bottom for Table Top Model right hinged Convotherm 4	2656839	1
	Scharnier oben für Tischgerät Verschwindetüre Convotherm 4	Hinge top for Table Top Model disapp. door Convotherm 4	6056842	1
	Scharnier unten für Tischgerät Verschwindetüre Con4	Hinge bottom for Table Top Model disapp. door Con4	6056843	1




Ersatzteile/spare parts

Bild/Picture	Beschreibung	description	Kit-Nummer/ kit-number	Anzahl/ amount
	Aufklebe "C" rot Convotherm 4	Label "C" red Convotherm 4	6064042	1
	Druckschalter Einspritzung P3 Convotherm 4 • Schaltplan Kennzeichnung:• -4B1	Pressure switch injection P3 Convotherm 4 • identification circuit diagram:• -4B1	5056375	1
	Durchflussmesser Convotherm 4 • Schaltplan Kennzeichnung:• -5B2	Flowmeter Convotherm 4 • identification circuit diagram:• -5B2	5056377	1
	Magnetventil 1fach 230V Convotherm 4 • Schaltplan Kennzeichnung:• -4M6; -4M7	Solenoid valve single 230V Convotherm 4 • identification circuit diagram:• -4M6; -4M7	5056378	1

Ersatzteile/spare parts

Bild/Picture	Beschreibung	description	Kit-Nummer/ kit-number	Anzahl/ amount
	Magnetventil 2fach 230V Convotherm 4 • Schaltplan Kennzeichnung:• -2M5; -5M1	Solenoid valve dual 230V Convotherm 4 • identification circuit diagram:• -2M5; -5M1	5056379	1
	Entleerungspumpe Sammler Convotherm 4 • Schaltplan Kennzeichnung:• -5M0	Drainage pump collector Convotherm 4 • identification circuit diagram:• -5M0	5056380	1
	Rollhandbrause Knopf Convotherm 4	Retractable hand shower button Convotherm 4	6056382	1
	Druckregulierungsventil 6.10 P3 Convotherm 4 + 6.06 Mini • Schaltplan Kennzeichnung:• -4B1	Pressure regulator valve 6.10 P3 Convotherm 4 + 6.06 Mini • identification circuit diagram:• -4B1	2230013	1

Ersatzteile/spare parts

Bild/Picture	Beschreibung	description	Kit-Nummer/ kit-number	Anzahl/ amount
	Rollhandbrause Tischgeräte Convotherm 4	Retractable hand shower for Table Top Model Convotherm 4	6056491	1
	Tropfrinnenschlauch 6.10/10.10 (beinh. 7050585) Convotherm 4	Drip Tray Sewagehose 6.10/10.10 (incl. 7050585) Convotherm 4	7064045	1
	Abwasserschlauch 6.10 bis 10.20 Ø22 Sammler-Drainbox Con 4	Waste water hose 6.10 to 10.20 Ø22 Collector-Drainbox Con 4	7064084	1



Kombidämpfer / Combi Steamer

Convotherm 4

Manitowoc Foodservice ist einer der weltweit größten Hersteller und Anbieter von professioneller Gastrotechnik.
Wir bieten unseren Kunden energiesparende, zuverlässige und marktführende Technologien aus einer Hand.

Wenn Sie mehr über Manitowoc Foodservice und seine Einzelmarken wissen wollen, dann besuchen Sie uns auf
www.manitowocfoodservice.com.



© 2014 Manitowoc Foodservice Inc. soweit nicht anders angegeben. Alle Rechte vorbehalten.