

КПЭМ-400-Т.9871.000РС

Котлы пищеварочные
электрические (400л)

КПЭМ-400.9871.01.20.000СБ (Котел с теплоизоляцией)

100000010593 (КПЭМ-400-Т.12139.001РС)

КПЭМ-400.9871.31.000СБ (Стенка котла передняя)

100000010592

КПЭМ.1037.00.00.004 (Гайка)

120000026319

КПЭМ.2469.00.00.003 (Переходник)

120000026370

Гайка оцинк. ДУ-50

120000070102

КПЭМ.2469.01.30.002 (Накладка)

100000003003

Кран сливной 2" SO101000001

120000025714

КПЭМ-400.9871.00.00.009 (Скоба)

100000011442

ЭПК-27Н.00.00.003-02СБ (Ручка)

000001002950

КПЭМ.12139.07.00.000СБ (Трубопровод)

100000007426

КПЭМ-60.00.00.009 (Переходник)

120000025674

КПЭМ-400.9871.01.11.000-01СБ (Стенка боковая правая)

100000010590

Кран угловой шаровой 1/2"x1/2" TRm740

120000025356

Манометр ДМ 2010 Сг х1 кгс. см. кв. 0Ш

120000060464

КПЭМ.1601.01.10.003 (Кронштен манометра)

100000001522

КПЭМ.12139.12.00.000-01СБ (Трубопровод)

100000007450

КПЭМ-60.0.01.10.002 (Уголок)

100000004442

КПЭМ.12139.01.10.001 (Основание)

100000007451

КПЭМ.12139.01.30.102 (Пластина верхняя)

100000011792

КПЭМ.12139.01.30.101 (Пластина нижняя)

100000011791

КПЭМ-250П.08.01.000СБ (Крыша)

100000010412 (КПЭМ-250.12139.002РС)

КПЭМ.1160.00.03.001 (Ручка)

120000025645

КПЭМ-250П.10.00.000СБ (Механизм подъема крышки)

100000010413 (КПЭМ-250.12139.002РС)

КПЭМ-250.8835.00.00.009 (Опора)

100000006850

КПЭМ-250П.10.30.000СБ (Кронштейн)

100000011302

КПЭМ-400.9871.01.11.000СБ (Стенка боковая левая)

100000010589

КПЭМ-250П.10.30.000-01СБ (Кронштейн)

100000011303

Кран шар. угл мини 1/2"x10

120000025666

Гайка с буртиком G1/2"

120000007609

Удлинитель никель 1/2"x25 VT 197

120000060544

Шланг G1/2" L=1,0 м (гайка-гайка)

120000013936

Сгон 1/2"x75, хром

120000025569

КПЭМ-400.9871.31.000-01СБ (Стенка котла задняя)

100000010591

КПЭМ-400.9871.00.00.002 (Крышка)

100000010596

КПЭМ-400.9871.01.30.003 (Муфта)

120000026341

Гайка G 1"

120000070087

Переходник-футорка 1 1/4"x1"

120000025447

КПЭМ-400.9871.01.32.000СБ (Стойка)

100000010594

КПЭМ.12139.01.30.005 (Кронштейн)

100000007428

КПЭМ-400.9871.17.00.000СБ (Блок управления)

100000010609 (КПЭМ-400-Т.9871.003РС)

КПЭМ-250.8835.09.00.000СБ (Устройство предохранительное)

100000006842 (КПЭМ-400-Т.9871.002РС)

КПЭМ-400-Т.9871.001РС
Котлы пищеварочные
электрические (400л)

КПЭМ.1546.01.13.000СБ (Коробка)
100000001375

ТЭН ВЗ-245А 8,5/9,0 Р 230
120000060750

КПЭМ-60.20.00.000СБ (Датчик сухого хода)
000001005871

КПЭМ-60.01.00.003-Н (Прокладка)
000001007962

КПЭМ-400.9871.01.01.000СБ (Корпус котла)
100000010597

КПЭМ-60.01.00.002(Прокладка)
120000002848

Лента клейкая металл 100*50 AVIORA PROFFI
120000020796

КПЭМ-400.9871.01.01.001 (Утеплитель)
100000011259

КПЭМ.1160.01.20.005 (Утеплитель)
100000008177

Проволока 0,8-0-1Ц ГОСТ 3282-74 L=2,9м
120000011328

Заглушка G1/2"
120000002414

КПЭМ-60.01.00.001(Прокладка)
000001007960

КПЭМ-400-Т.9871.002РС
Котлы пищеварочные
электрические (400л)

КПЭМ-250П.15.00.002 (Кронштейн левый)
100000010456

КПЭМ-60.15.00.005 (Упор)
000001007118

КПЭМ-60.15.00.006 (Втулка)
000001007119

КПЭМ-100.15.03.000СБ (Ось подвижная)
000001002665

КПЭМ-100.15.00.003 (Пружина правая)
120001007224

КПЭМ.12139.10.01.000СБ (Ручка)
100000007410

КПЭМ-100.15.00.002 (Пружина левая)
120001007224

Заглушка Ø25 черная
1200000024649

КПЭМ-250П.10.00.000СБ (Механизм подъема крышки)
100000010413

КПЭМ.1160.08.01.003 (Гайка колпачковая)
120000025643

КПЭМ1601.00.00.001 (Кронштейн)
100000002908

КПЭМ.1601.08.01.100СБ (Накладка)
100000001534

КПЭМ-250П.08.01.001 (Крышка)
100000010455

КПЭМ-250П.08.01.000СБ (Крыша)
100000010412

КПЭМ-250.8835.09.00.000СБ (Устройство предохранительное)
100000006842

КПЭМ-100.00.00.101 (Воронка)
120000020296

Клапан предохранительный G 1 1/4"
120000019441

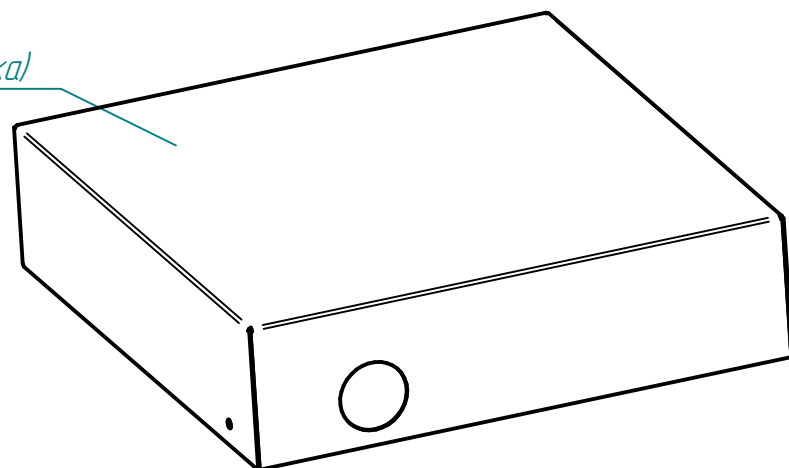
Клапан вакуумный G 3/4"
120000019440

Кран шаровой 1/2" 510000001
120000020270

Гайка 1/2" хром
120000007326

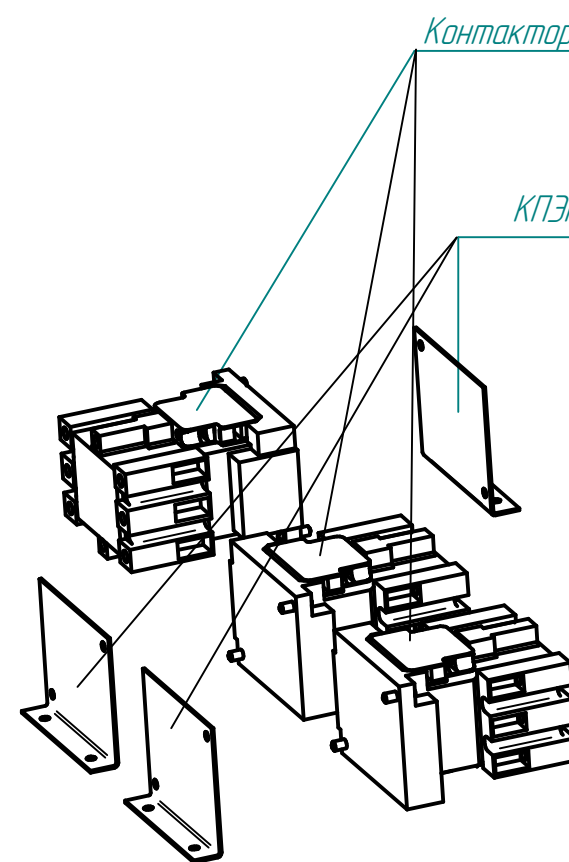
Стойка группы предохранительной 1 1/4"
120000025535

КПЭМ-400.9871.17.00.003 (Крышка)
100000010615

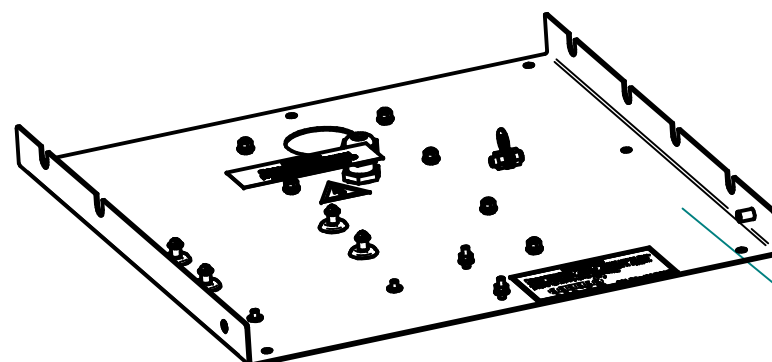


Контактор NC1-6511 65A 230В/АС3 1НО+1НЗ (CHINT)
120000061048

КПЭМ400.9871.17.00.002 (Кронштейн)
100000010616



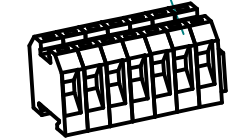
Блок управления КПЭМ
120000060037



Клемма WDU35 1020500000
120000060628

Клемма WPE35 1010500000
120000060630

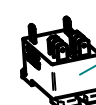
Клемма-упор КД 3 на DIN рейку
120000060668



Динрейка 2,0 м DKS02140 L=150 мм
100000012194



Реле Omron G7L-2A-TUB AC200/240
120000061078



КПЭМ-400.9871.17.00.001 (Основание)
100000010614



Клемма-перемычка для WDU35 (2 полюса)
120000061152

Гермоввод 36 D
120000130218



