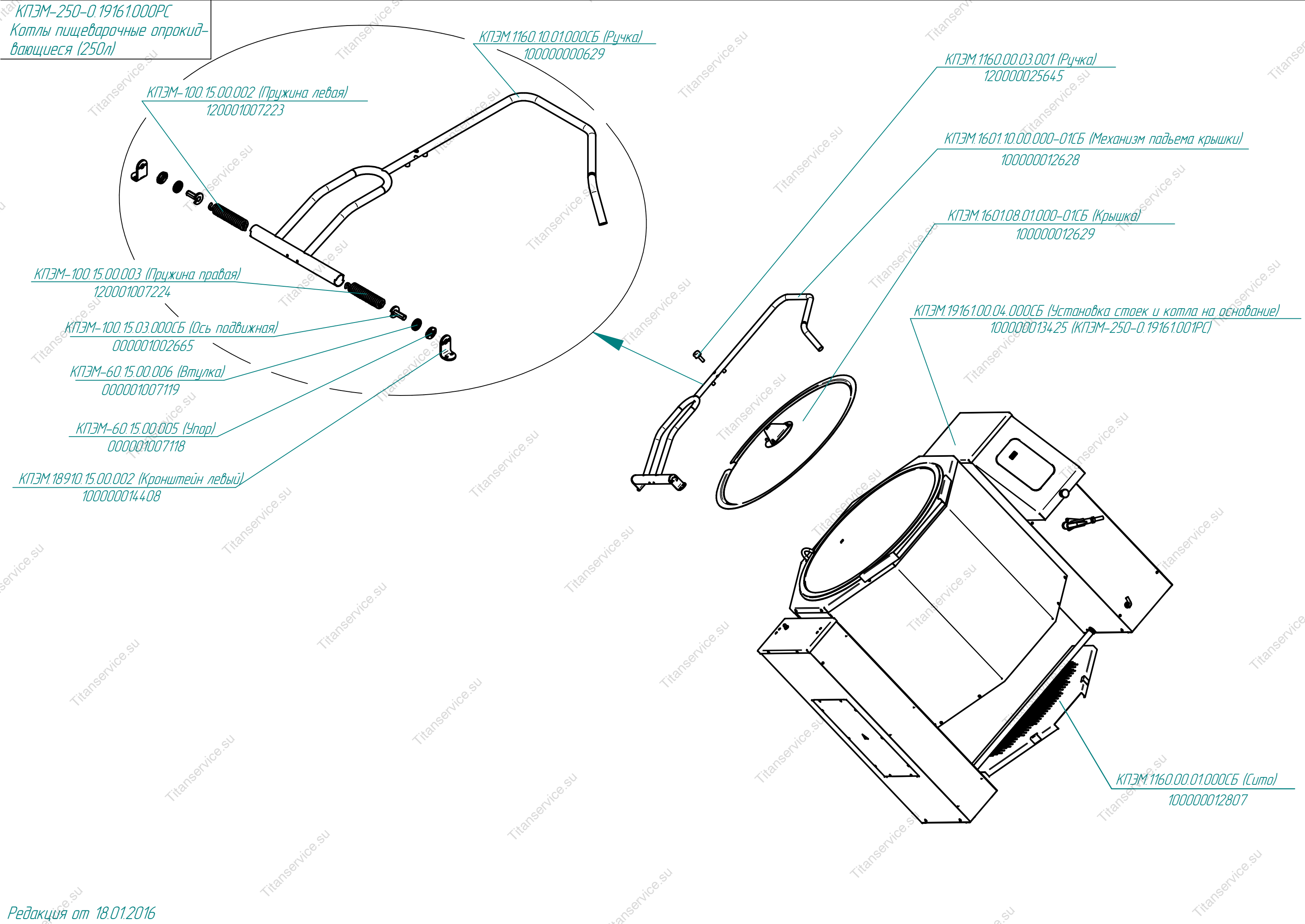


КПЭМ-250-0.1916.1.000РС
Котлы пищеварочные опрокидывающиеся (250л)



КПЭМ-250-0.19161.001РС
Котлы пищеварочные опрокидывающиеся (250 л)

КПЭМ.1160.17.00.000СБ (Кронштейн)
100000000624

КПЭМ.19161.03.00.000СБ (Стойка левая в сборе)
100000013427 (КПЭМ-250-0.19161.003РС)

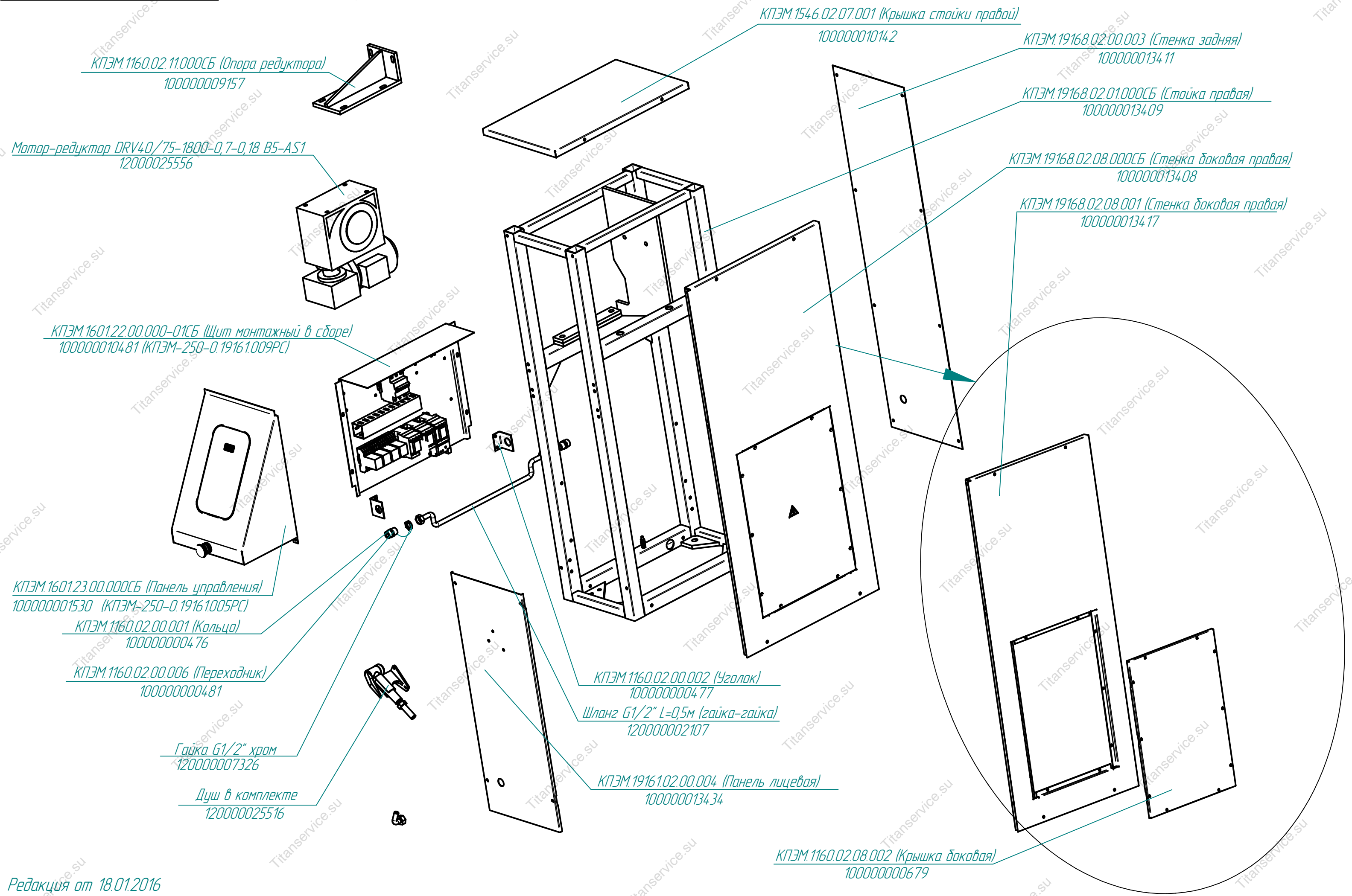
КПЭМ.19161.02.00.000СБ (Стойка правая в сборе)
100000013428 (КПЭМ-250-0.19161.002РС)

КПЭМ.19161.01.30.000СБ (Котел в сборе)
100000013426 (КПЭМ-250-0.19161.004РС)

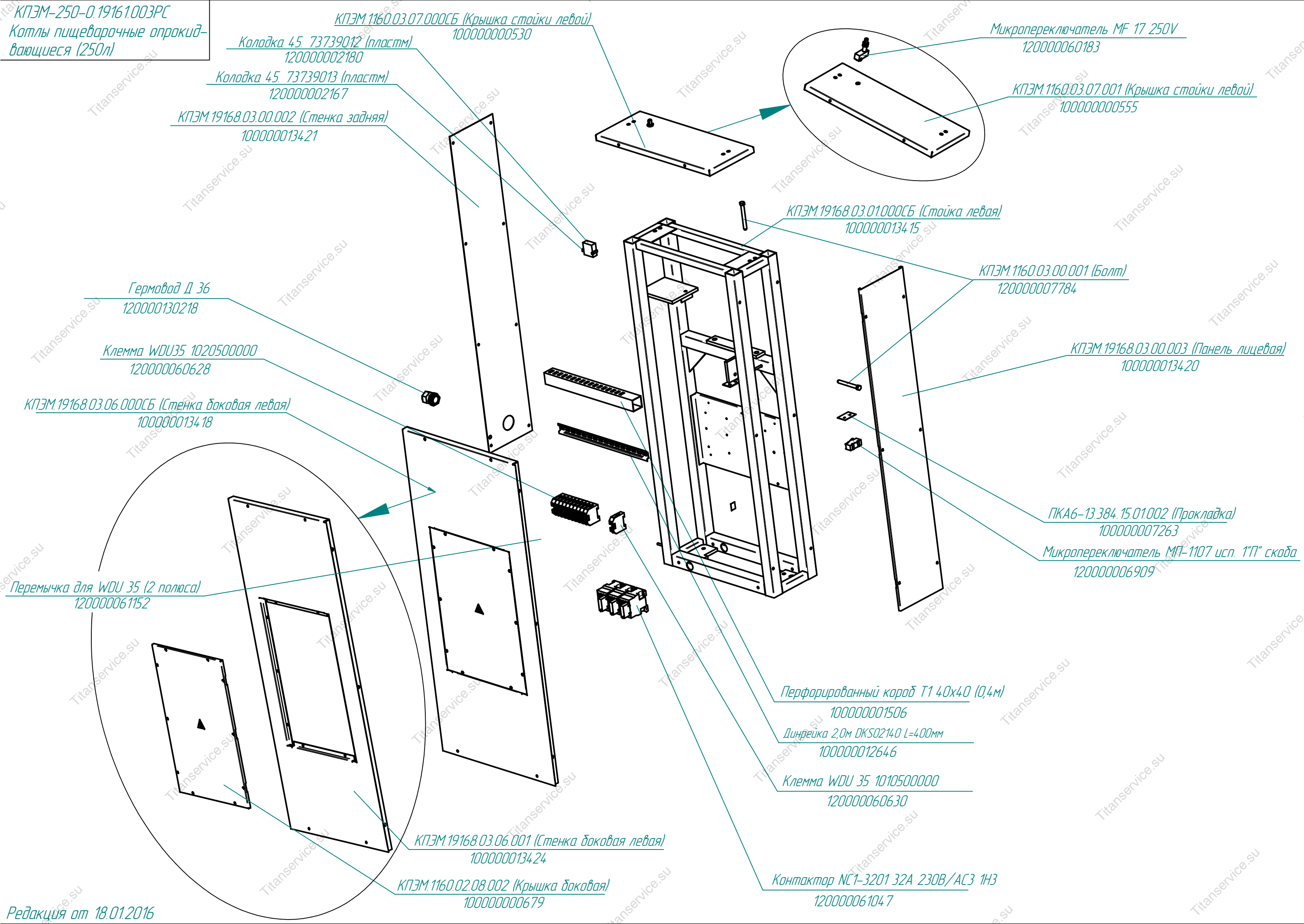
КПЭМ.19168.00.04.001 (Труда)
120000026458

Гайка G3/4" с дуртиком
120000007783

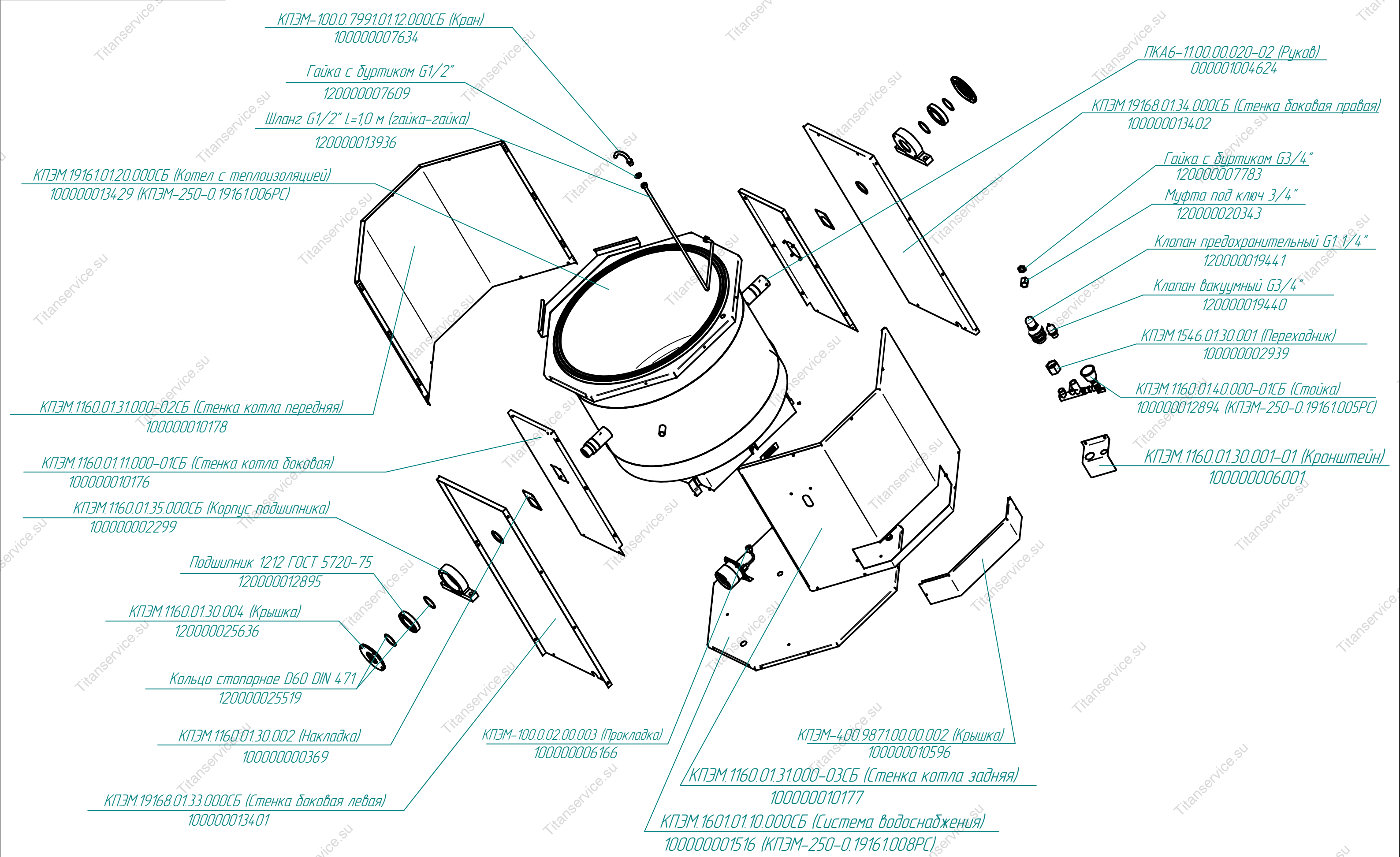
КПЭМ-250-0.19161.002РС
Котлы пищеварочные опрокид-
вающиеся (250л)



КПЭМ-250-0.19161.003РС
Котлы пищеварочные опрокидывающиеся (250л)



КПЭМ-250-0.19161.004РС
Котлы пищеварочные опрокид-
ывающиеся (250л)



КПЭМ-250-0.19161.005РС
Котлы пищеварочные опрокидывающиеся (250л)

Втулка медьная
120000002546

Контроллер КПЭМ-xxx-0 (исполнение трк 700k_353)
120000061038

КПЭМ.1601.23.01.000СБ (Панель)
100000002934

Клавиатура Адат-37
120000061087

КПЭМ.1160.01.40.000-01СБ (Стелка)

КПЭМ-100.00.00.101 (Воронка)
120000020296

Муфта 1/2"
120000020403

Гайка 1/2" хром
120000007326

Кран угловой шаровой 1/2"*1/2" TRm740
1200000025356

КПЭМ/1160.01.32.000-01СБ (Тройник)
100000006000

Кнопка аварийного останова SHN XB7 ES 545P
120000060716

КПЭМ-250-0.19161.006РС
Котлы пищеварочные опрокидывающиеся (250л)

КПЭМ.1546.01.13.000СБ (Коробка)
100000001375

КПЭМ-60.20.00.000СБ (Датчик сухого хода)
000001005871

КПЭМ-60.01.00.003-Н (Прокладка)
000001007962

ТЭН ВЗ-245А 8,5/9,0 Р 230
120000060750

КПЭМ-60.01.00.002(Прокладка)
120000002848

Лента клейкая металл 100*50 AVIORA PROFFI
120000020796

КПЭМ.1160.01.20.003 (Утеплитель)
100000008176

КПЭМ.1160.01.20.005 (Утеплитель)
100000008177

Проволока 0,8-0-1Ц ГОСТ 3282-74 L=2,9м
120000011328

КПЭМ.19161.01.01.000СБ (Корпус котла)
100000013431

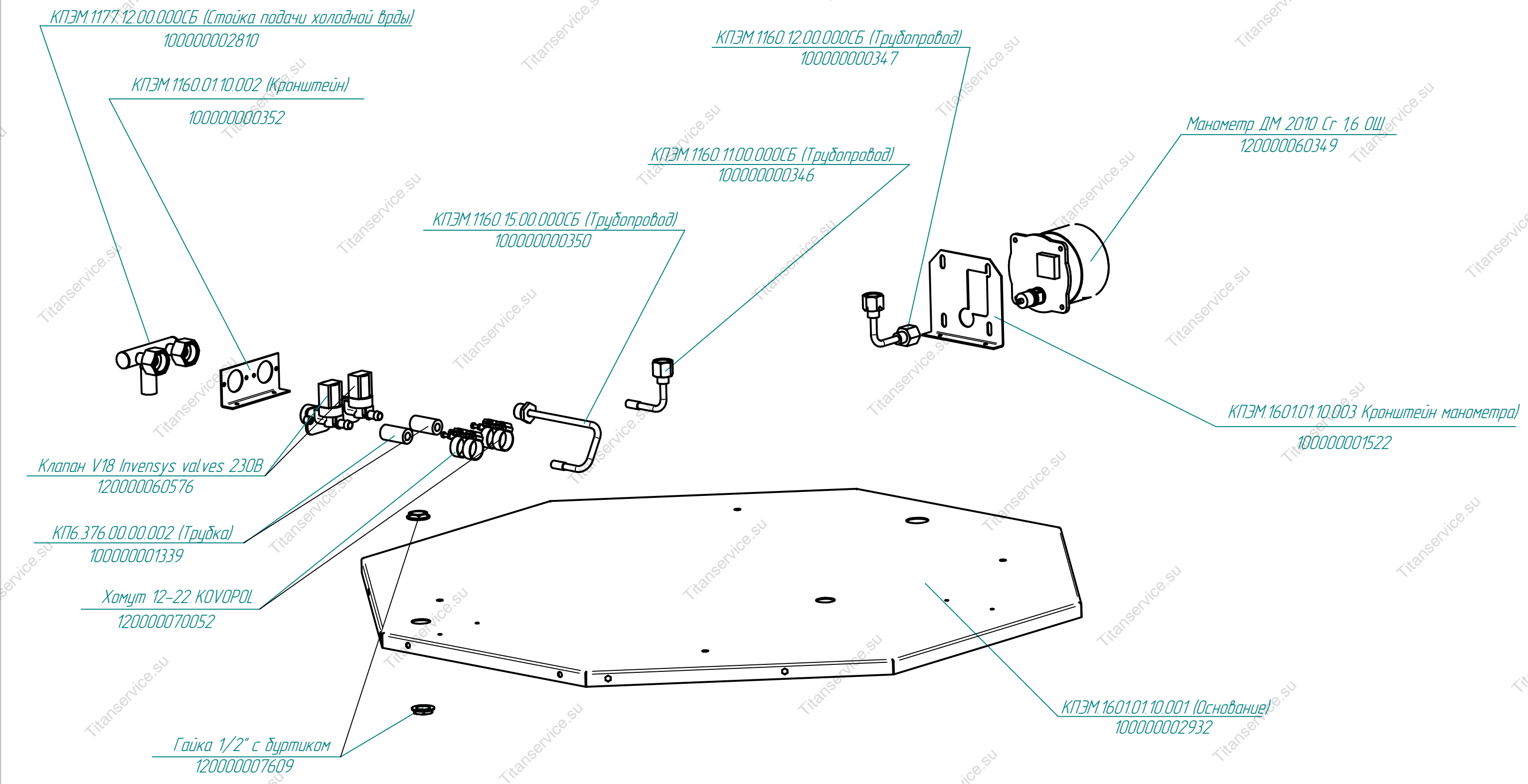
КПЭМ-60.01.00.001(Прокладка)
000001007960

Заглушка G1/2"
120000002414

ПКА6-15.00.02.004 (Шайба)
000001001945

Преобразователь ТС 1763 ХК-32-2500
120000060619

КПЭМ-250-0.19161.008РС
Котлы пищеварочные опрокид-
вающиеся (250л)



КПЭМ-250-0.19161.009РС
Котлы пищеварочные опрокидывающиеся (250л)

КПЭМ.1546.22.01.001 (Щит)
1000000010169

Динрейка 2,0 м DKS02140 L=125 мм
1000000004885

Перфорированный короб Т1 40х40 (0,255м)
1000000001338

КПЭМ.1601.22.01.000-01СБ (Щит монтажный)
1000000010482

Выключатель автомат. 101-3/16А
1200000060100

Динрейка 2,0 м DKS02140 L=300 мм
1000000001337

Реле SHN RXM 2AB2 P7
1200000060572

Реле SHN-Скода SHNRXZ400
1200000060818

Колодка SHN RXZE 2M114
1200000060571

Реле PTT5-10-1 4X/14, 1.00А IP00
1200000060309

Контактор 1NC-0901 9А 230В/АС3 1НЗ (CHINT)
1200000061045